

RELATÓRIO DE
**INTELIGÊNCIA
IMOBILIÁRIA**



MACEIÓ | ABRIL 2025
ANO 7 – EDIÇÃO 79



A APSA

Somos referência em viver bem!

Com presença nas cidades do Rio de Janeiro, Belo Horizonte, São Paulo, Brasília, Recife, Salvador, Fortaleza e Maceió, a APSA é referência em gestão de propriedades urbanas do Brasil, levando solidez e eficiência aos nossos clientes há mais de 90 anos.



VIVER BEM EM
PROPRIEDADES URBANAS

Este documento foi elaborado pela APSA. Todas as informações contidas neste documento poderão sofrer alterações sem aviso prévio. Os direitos autorais desta publicação pertencem à APSA e/ou sua licenciadora. © 2025. Todos os direitos reservados.

SUMÁRIO

- 5** Bairros – Valores Médios Locação
- 6** Comparativo de Ofertas – Locação
- 7** IVL – Índice de velocidade de locação
- 8** IMV – Índice médio de vacância

SUMÁRIO

9

Bairros – Valores Médios Vendas

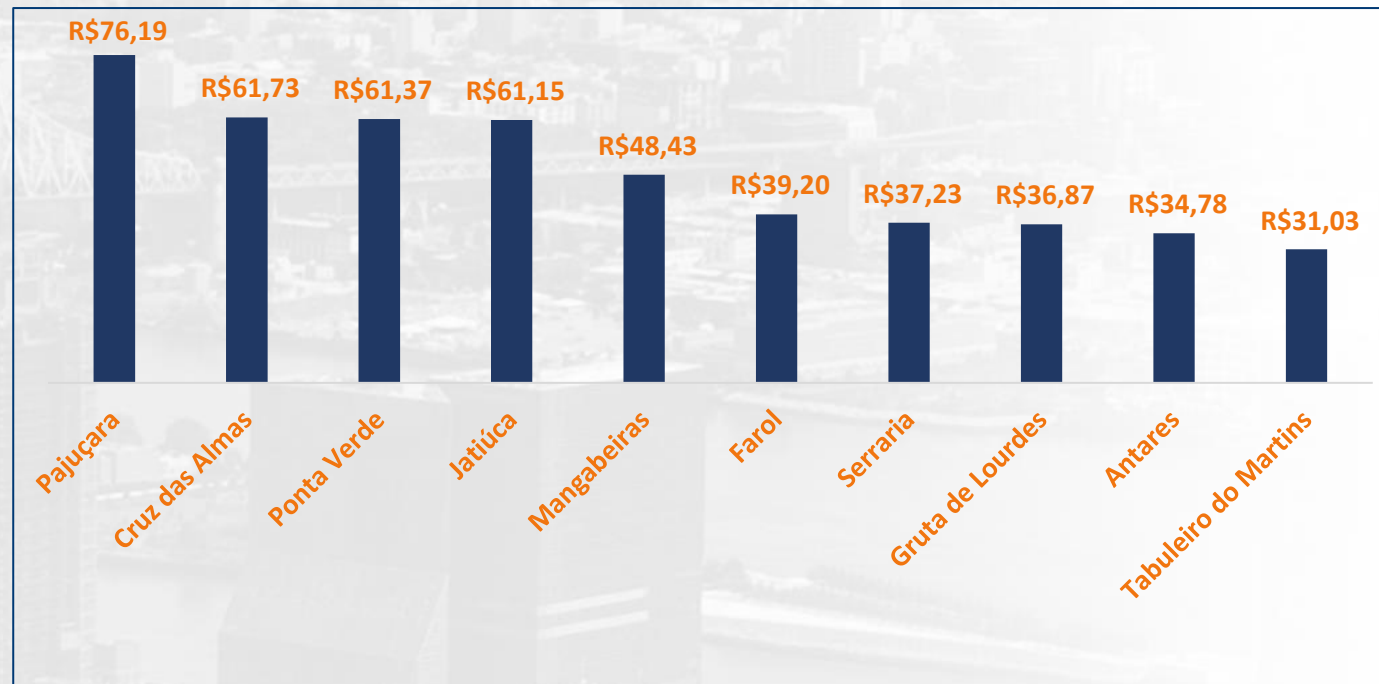
10

Comparativo de Ofertas - Vendas

BAIRROS

Valores Médios - Locação

- Em análise os valores médios por metro quadrado, praticados nos bairros com maior número de ofertas em Maceió.
- A análise foi feita com uma base em 812 ofertas e refere-se a apartamentos de 1 a 4 dormitórios.
- Ao comparar o valor mais alto que se encontra no bairro de Pajuçara (R\$/m² 76,19) versus o valor mais baixo no bairro Tabuleiro do Martins (R\$/m² 31,03), verifica-se uma diferença de -59%.



COMPARATIVO DE OFERTAS

Locação

- Foram registradas 679 ofertas de apartamentos de 1 a 4 dormitórios para locação em Maceió.
- Deste universo, foi selecionado o bairro de **Jatiúca** para uma melhor análise, onde foram identificadas 184 ofertas (27% do total) distribuídas em 1, 2, 3 e 4 dormitórios.
- No gráfico, observa-se a média dos valores ofertados demonstrados por m². Evidencia-se também, a quantidade de ofertas, com destaque para 78 ofertas de 1 dormitório (11% do total de Maceió).

COMPARATIVO DE OFERTAS | LOCAÇÃO

Valores em R\$/m²

Jatiúca

78 unidades	32 unidades	66 unidades	8 unidades
R\$ 74,63	R\$ 61,48	R\$ 52,75	R\$ 52,66
1 dormitório	2 dormitórios	3 dormitórios	4 dormitórios
41,64m ²	62,47m ²	98,12m ²	200m ²

- Para saber informações detalhadas de cada bairro, entre em contato com a APSA



VIVER BEM EM
PROPRIEDADES URBANAS


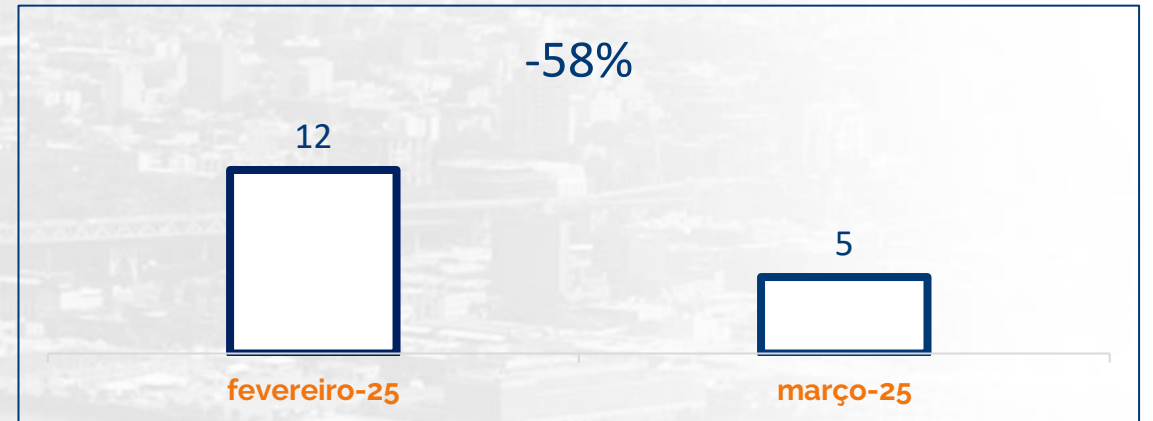
Este documento foi elaborado pela APSA. Todas as informações contidas neste documento poderão sofrer alterações sem aviso prévio. Os direitos autorais desta publicação pertencem à APSA e/ou sua licenciadora. © 2025. Todos os direitos reservados.

IVL

Índice de velocidade de locação

- Para a análise do IVL desse mês, compara-se o índice de março de 2025 X março de 2024. Também foi incluída a comparação do mês atual X o mês anterior.
- Conforme representado nos gráficos, em março de 2025, o IVL de março em relação ao mês anterior foi de -58%, assim como o IVL foi de -17% na comparação com o mesmo mês do ano anterior.

O índice de velocidade de locação calcula o percentual de crescimento ou redução de unidades alugadas, dentro de um determinado período.



IMV

Índice médio de vacância

- Na análise desse índice foram selecionados os últimos 12 meses de cada período: Abril de 2023 a Março de 2024 X Abril de 2024 a Março de 2025.
- Analisando **imóveis residenciais de 1, 2 e 3 dormitórios em Jatiúca**, verifica-se que o IMV foi de 39, 42 e 35 dias (respectivamente) no primeiro período. Analisando o segundo período, o IMV é de 34 dias para os imóveis de 1 dormitório, queda de 12%; 32 dias para imóveis de 2 dormitórios, uma queda de 23%; 87 dias para imóveis de 3 dormitórios, aumento de 148%

O índice médio de vacância calcula quanto tempo leva-se em média para um imóvel ser locado em um determinado bairro ou região (dentro de um período predeterminado).

DIAS EM MÉDIA | ABR/23 A MAR/24

1 DORMITÓRIOS	2 DORMITÓRIOS	3 DORMITÓRIOS
39	42	35

DIAS EM MÉDIA | ABR/24 A MAR/25

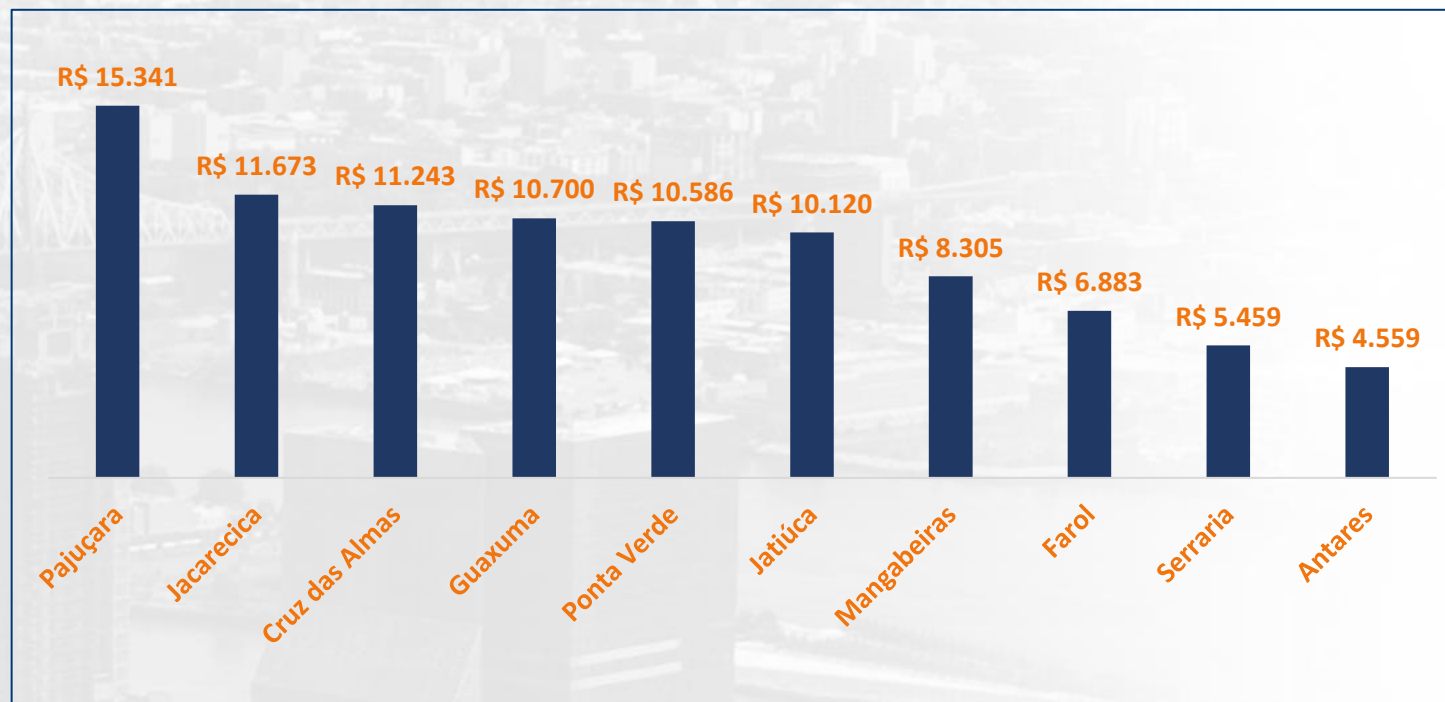
1 DORMITÓRIOS	2 DORMITÓRIOS	3 DORMITÓRIOS
34	32	87

Ponta Verde

BAIROS

Valores Médios - Vendas

- Igualmente como analisado com os dados dos imóveis em locação, nessa análise seguem os valores médios por metro quadrado para venda, praticados nos bairros com maior número de ofertas em Maceió.
- A análise foi feita com uma base de mais de 4.500 ofertas e refere-se a apartamentos de 1 a 4 dormitórios.
- Ao comparar o maior valor (Bairro Pajuçara - R\$/m² 15.341) versus o menor valor (Bairro de Antares - R\$/m² 4.559), verifica-se uma diferença de -70%.



COMPARATIVO DE OFERTAS

Vendas

- Foram registradas mais de 4.500 ofertas de imóveis para venda, sendo que 93,7% correspondem à ofertas Residenciais, 2,3% a Comerciais e 4,1% a outros tipos de ofertas.
- Após análise específica das ofertas residenciais no bairro de **Jatiúca**, verifica-se o alto número de ofertas de imóveis residenciais para venda com 3 dormitórios chegando a 52% do total do bairro

COMPARATIVO DE OFERTAS | VENDAS



JATIÚCA



VIVER BEM EM
PROPRIEDADES URBANAS

Este documento foi elaborado pela APSA. Todas as informações contidas neste documento poderão sofrer alterações sem aviso prévio. Os direitos autorais desta publicação pertencem à APSA e/ou sua licenciadora. © 2025. Todos os direitos reservados.

QUER SABER MAIS?

Entre em contato com a gente!

inteligencia.imobiliaria@apsa.com.br





Rio de Janeiro

Centro - Travessa do Ouvidor, 32

Barra - Rua Comandante Julio de Moura, 188 - sl. 201

Copacabana - Rua Santa Clara, 50 - sl. 222

Ipanema - Rua Visconde de Pirajá, 303 - sl. 407

Leblon - Rua General Venâncio Flores, 305 - sl. 205

Recreio - Avenida das Américas, 15.531 - lj. K

Tijuca - Rua Conde de Bonfim, 255 - lj. 110 a 112



Salvador

Vitória - Av. Sete de Setembro, 2631 - 3º andar

Pituba - Rua Pernambuco, 2269 - lj. 20



Recife

Boa Viagem - Av. Engenheiro Domingos Ferreira, 4060 - lj. 01, 02 e 14

Graças - Av. Rui Barbosa, n. 896 - lj 104 e 105



Fortaleza

Aldeota - Av. Desembargador Moreira, 2120 - sl. 1506 e 1507



Maceió

Rua Deputado Elizeu Teixeira, 120



Brasília

Av. Pau Brasil, lote 06 - sala 1811



Belo Horizonte

Av. Barbacena, 608 - Lj 110



Niterói

Rua Dr. Tavares de Macedo, 95 - Loja 110