

RELATÓRIO DE  
**INTELIGÊNCIA  
IMOBILIÁRIA**



MACEIÓ | FEVEREIRO 2025  
ANO 7 – EDIÇÃO 78

---



# A APSA

## Somos referência em viver bem!

Com presença nas cidades do Rio de Janeiro, Belo Horizonte, São Paulo, Brasília, Recife, Salvador, Fortaleza e Maceió, a APSA é referência em gestão de propriedades urbanas do Brasil, levando solidez e eficiência aos nossos clientes há mais de 90 anos.



VIVER BEM EM  
PROPRIEDADES URBANAS

Este documento foi elaborado pela APSA. Todas as informações contidas neste documento poderão sofrer alterações sem aviso prévio. Os direitos autorais desta publicação pertencem à APSA e/ou sua licenciadora. © 2025. Todos os direitos reservados.

# SUMÁRIO

- 5** Bairros – Valores Médios Locação
- 6** Comparativo de Ofertas – Locação
- 7** IVL – Índice de velocidade de locação
- 8** IMV – Índice médio de vacância

# SUMÁRIO

9

Bairros – Valores Médios Vendas

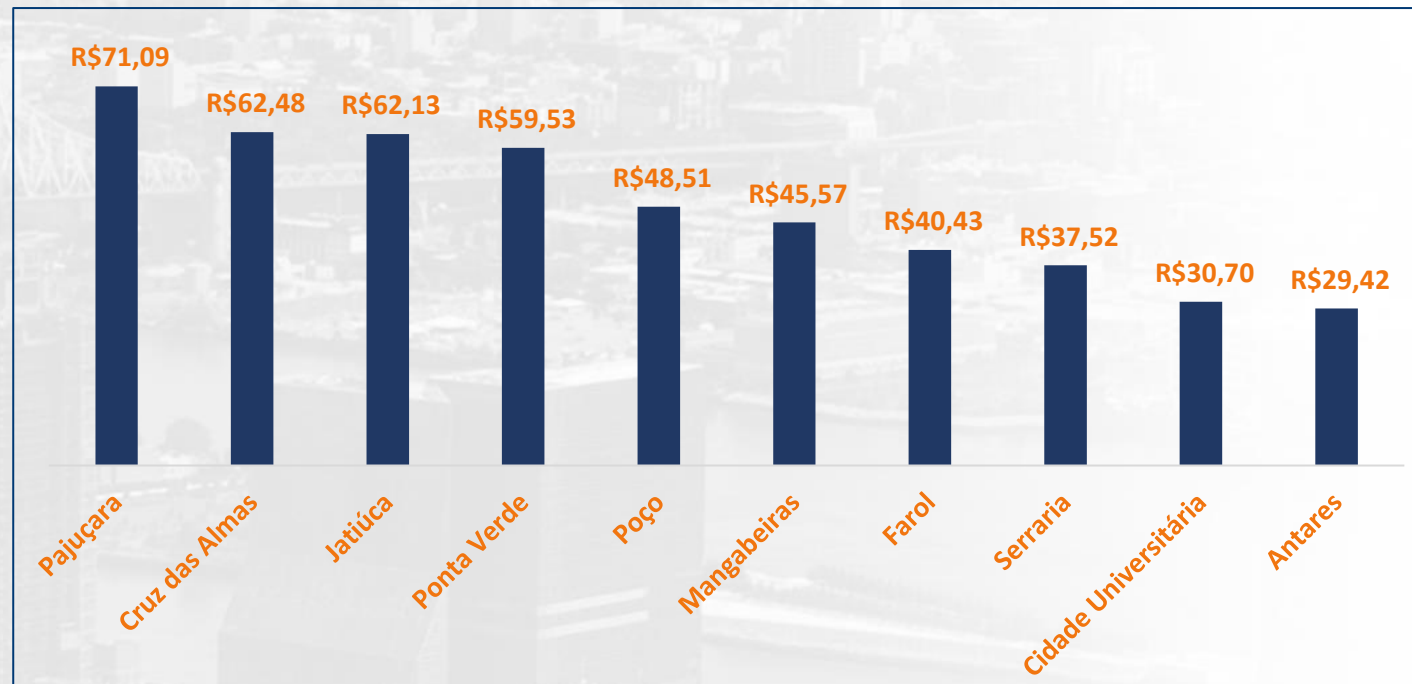
10

Comparativo de Ofertas - Vendas

# BAIRROS

## Valores Médios - Locação

- Em análise os valores médios por metro quadrado, praticados nos bairros com maior número de ofertas em Maceió.
- A análise foi feita com uma base em 679 ofertas e refere-se a apartamentos de 1 a 4 dormitórios.
- Ao comparar o valor mais alto que se encontra no bairro de Pajuçara (R\$/m<sup>2</sup> 71,09) versus o valor mais baixo no bairro Antares (R\$/m<sup>2</sup> 29,42), verifica-se uma diferença de -58,6%.



# COMPARATIVO DE OFERTAS

## Locação

- Foram registradas 679 ofertas de apartamentos de 1 a 4 dormitórios para locação em Maceió.
- Deste universo, foi selecionado o bairro de **Ponta Verde** para uma melhor análise, onde foram identificadas 217 ofertas (31,9% do total) distribuídas em 1, 2, 3 e 4 dormitórios.
- No gráfico, observa-se a média dos valores ofertados demonstrados por m<sup>2</sup>. Evidencia-se também, a quantidade de ofertas, com destaque para 86 ofertas de 1 dormitório (12,6% do total de Maceió).

### COMPARATIVO DE OFERTAS | LOCAÇÃO

Valores em R\$/m<sup>2</sup>

#### Ponta Verde

<b>86 unidades</b>	<b>57 unidades</b>	<b>58 unidades</b>	<b>16 unidades</b>
<b>R\$ 71,11</b>	<b>R\$ 59,98</b>	<b>R\$ 53,24</b>	<b>R\$ 45,62</b>
<b>1 dormitório</b>	<b>2 dormitórios</b>	<b>3 dormitórios</b>	<b>4 dormitórios</b>
43,38m <sup>2</sup>	66,05m <sup>2</sup>	94,43m <sup>2</sup>	163,19m <sup>2</sup>

- Para saber informações detalhadas de cada bairro, entre em contato com a APSA



VIVER BEM EM  
PROPRIEDADES URBANAS


Este documento foi elaborado pela APSA. Todas as informações contidas neste documento poderão sofrer alterações sem aviso prévio. Os direitos autorais desta publicação pertencem à APSA e/ou sua licenciadora. © 2025. Todos os direitos reservados.

# IVL

## Índice de velocidade de locação

- Para a análise do IVL desse mês, compara-se o índice de janeiro de 2025 X janeiro de 2024. Também foi incluída a comparação do mês atual X o mês anterior.
- Conforme representado nos gráficos, em janeiro de 2025, o IVL de janeiro em relação ao mês anterior foi de 0%, assim como o IVL foi de 0% na comparação com o mesmo mês do ano anterior.

O índice de velocidade de locação calcula o percentual de crescimento ou redução de unidades alugadas, dentro de um determinado período.



# IMV

## Índice médio de vacância

- Na análise desse índice foram selecionados os últimos 12 meses de cada período: Fevereiro de 2023 a Janeiro de 2024 X Fevereiro de 2024 a Janeiro de 2025.
- Analisando **imóveis residenciais de 1, 2 e 3 dormitórios em Jatiúca**, verifica-se que o IMV foi de 35, 21 e 39 dias (respectivamente) no primeiro período. Analisando o segundo período, o IMV é de 135 dias para os imóveis de 1 dormitório, aumento de 285%; 114 dias para imóveis de 2 dormitórios, demonstrando um crescimento de 442%; 39 dias para imóveis de 3 dormitórios, logo, foi mantido estável em relação ao ano anterior.

O índice médio de vacância calcula quanto tempo leva-se em média para um imóvel ser locado em um determinado bairro ou região (dentro de um período predeterminado).

### DIAS EM MÉDIA | FEV/23 A JAN/24

1 DORMITÓRIOS	2 DORMITÓRIOS	3 DORMITÓRIOS
35	21	39

### DIAS EM MÉDIA | FEV/24 A JAN/25

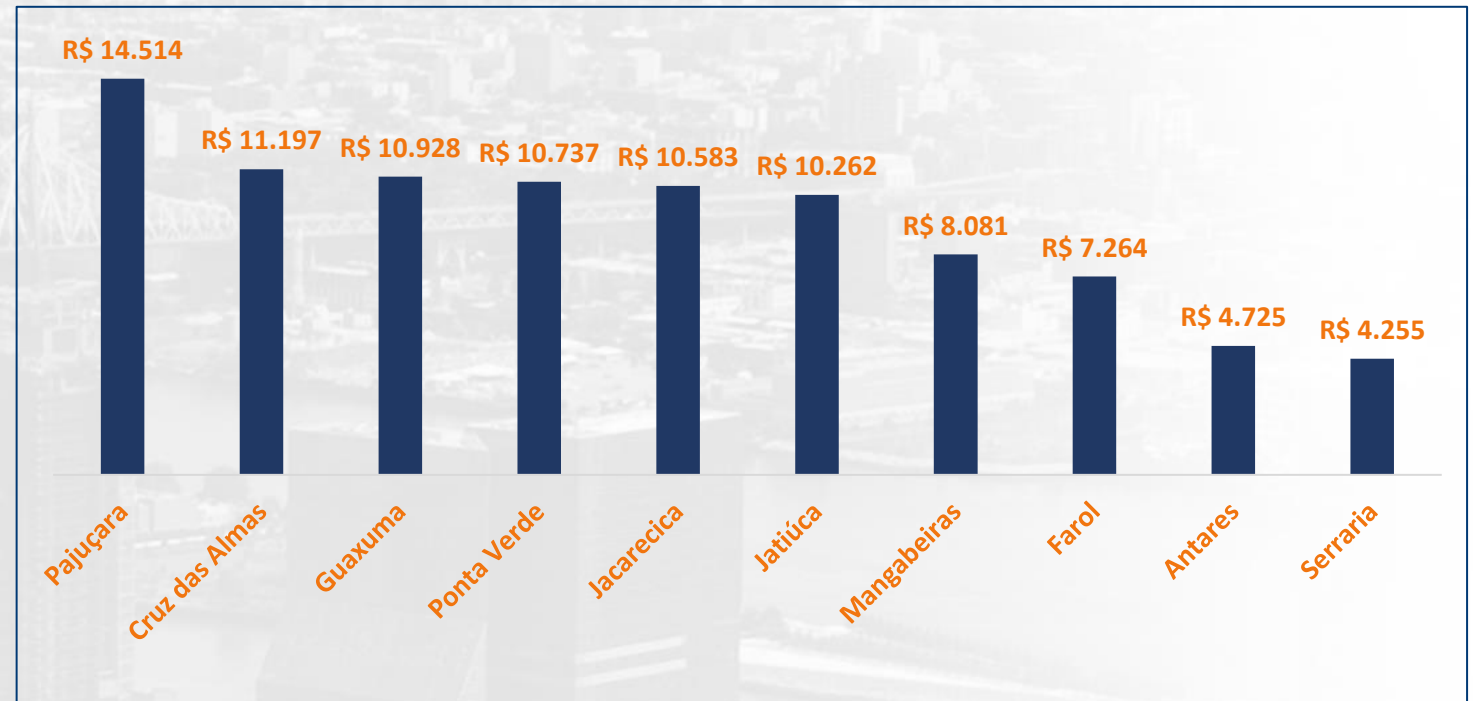
1 DORMITÓRIOS	2 DORMITÓRIOS	3 DORMITÓRIOS
135	114	39

Jatiúca

# BAIROS

## Valores Médios - Vendas

- Igualmente como analisado com os dados dos imóveis em locação, nessa análise seguem os valores médios por metro quadrado para venda, praticados nos bairros com maior número de ofertas em Maceió.
- A análise foi feita com uma base de mais de 4.000 ofertas e refere-se a apartamentos de 1 a 4 dormitórios.
- Ao comparar o maior valor (Bairro Pajuçara - R\$/m<sup>2</sup> 14.514) versus o menor valor (Bairro de Serraria - R\$/m<sup>2</sup> 4.255), verifica-se uma diferença de -70,6%.



# COMPARATIVO DE OFERTAS

## Vendas

- Foram registradas 5.892 ofertas de imóveis para venda, sendo que 93,1% correspondem à ofertas Residenciais, 2,3% a Comerciais e 4,6% a outros tipos de ofertas.
- Após análise específica das ofertas residenciais no bairro de **Jatiúca**, verifica-se o alto número de ofertas de imóveis residenciais para venda com 3 dormitórios chegando a 50,2% do total do bairro

COMPARATIVO DE OFERTAS | VENDAS



JATIÚCA

APSA

VIVER BEM EM  
PROPRIEDADES URBANAS

Este documento foi elaborado pela APSA. Todas as informações contidas neste documento poderão sofrer alterações sem aviso prévio. Os direitos autorais desta publicação pertencem à APSA e/ou sua licenciadora. © 2025. Todos os direitos reservados.

# QUER SABER MAIS?

Entre em contato com a gente!

[inteligencia.imobiliaria@apsa.com.br](mailto:inteligencia.imobiliaria@apsa.com.br)





## Rio de Janeiro

Matriz - Travessa do Ouvidor, 32

Barra - Rua Comandante Julio de Moura, 188 - sl. 201

Copacabana - Rua Santa Clara, 50 - sl. 217

Ipanema - Rua Visconde de Pirajá, 303 - sl. 410 e 411

Leblon - Rua General Venâncio Flores, 305 - sl. 305

Recreio - Avenida das Américas, 15.531 - lj. K

Tijuca - Rua Conde de Bonfim, 255 - lj. 110 a 112



## Salvador

Graça - Rua Teixeira Leal, 83

Pituba - Rua Pernambuco, 2269 - lj. 20



## Recife

Boa Viagem - Av. Engenheiro Domingos Ferreira, 4060 - lj. 01, 02 e 04

Graças - Av. Rui Barbosa, n. 896 - lj 104 e 105



## Fortaleza

Aldeota - Av. Desembargador Moreira, 2120 - sl. 1506 e 1507



## Maceió

Rua Deputado Elizeu Teixeira, 120



## Brasília

Asa Sul - SBS qd. 2, bl. E, sl. 206



## Belo Horizonte

Av. Barbacena, 608 - Lj 110



## Niterói

Rua Dr. Tavares de Macedo, 95 - Loja 110